

八戸中心商店街歩行者通行量調査の実施結果について

1. 中心商店街の調査結果

(1)調査日時：平成 30 年 10 月 12 日（金）・14 日（日）9：00～19：00

(2)調査地点：八戸市中心商店街主要 8 地点（参考として 33 地点でも計測）

(3)調査対象：歩行者のみ。自転車を押して歩いている場合や、車椅子の方も対象。

(4)結果概要：①主要 8 地点の総通行量は 53,231 人（前年比 H29：△4,708 人減）

②（参考）33 地点の総通行量は 108,959 人（前年比 H27：1,239 人増）

※H28～H29 は主要 8 地点のみ実施

| 主要 8 地点の結果 |

H26～H30 総通行量（日曜日）

調査年	通行量	前年増減数・増減比	
H26	29,499 人	1,443 人	5.1%
H27	27,167 人	△ 2,332 人	△ 7.9%
H28	24,567 人	△ 2,600 人	△ 9.6%
H29	28,612 人	4,045 人	16.5%
H30	24,832 人	△ 3,780 人	△ 13.2%

H26～H30 総通行量（平日）

調査年	通行量	前年増減数・増減比	
H26	29,183 人	3,207 人	12.3%
H27	24,789 人	△ 4,394 人	△ 15.1%
H28	22,944 人	△ 1,845 人	△ 7.4%
H29	29,327 人	6,383 人	27.8%
H30	28,399 人	△ 928 人	△ 3.2%

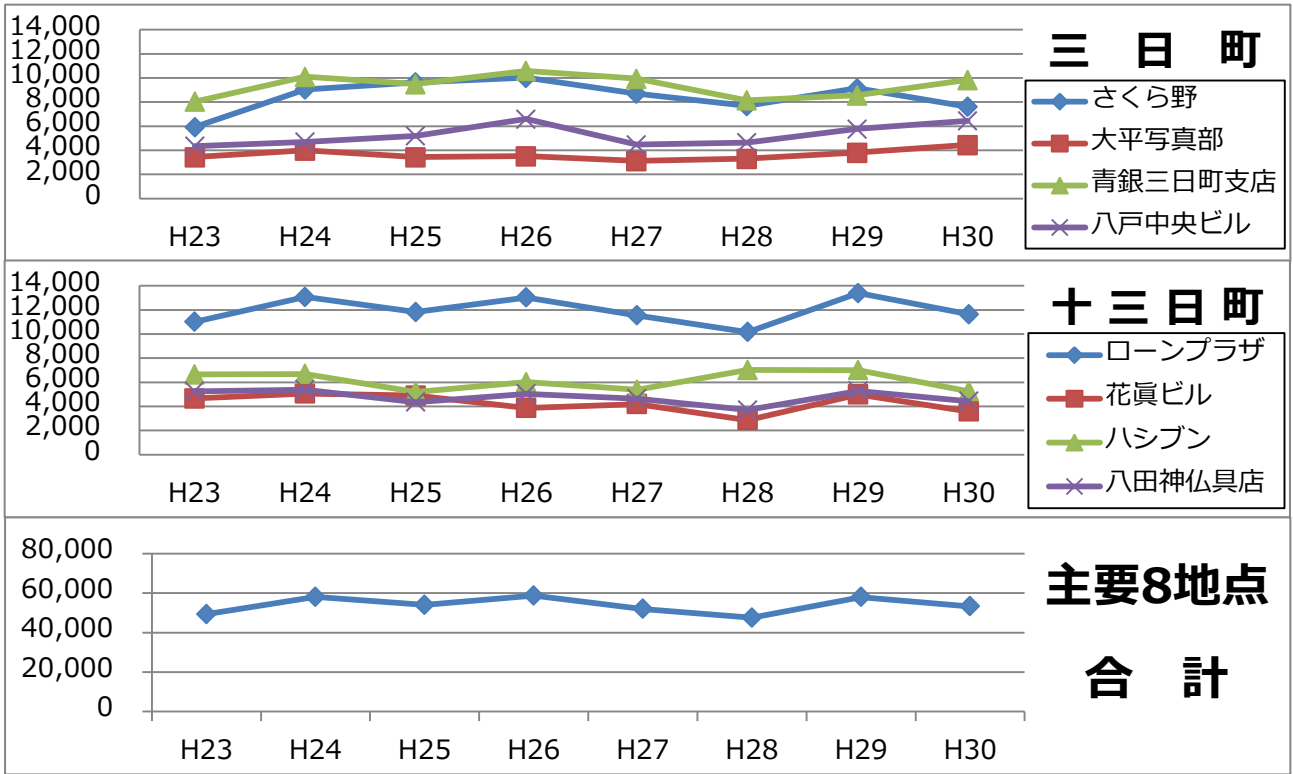
H26～H30 総通行量（日曜日・平日合計）

調査年	通行量	前年増減数・増減比	
H26	58,682 人	4,650 人	8.6%
H27	51,956 人	△ 6,726 人	△ 11.5%
H28	47,511 人	△ 4,445 人	△ 8.6%
H29	57,939 人	10,428 人	21.9%
H30	53,231 人	△ 4,708 人	△ 8.1%

主要 8 地点の推移（日曜日・平日合計）

(単位：人)

調査地点		H23	H24	H25	H26	H27	H28	H29	H30
		10/2・3	10/7・9	10/6・7	10/5・16	10/4・5	10/2・3	10/8・13	10/14・12
三日町	さくら野	5,928	9,056	9,638	10,023	8,709	7,679	9,148	7,610
	大平写真部	3,438	3,988	3,431	3,517	3,112	3,299	3,808	4,436
	青森銀行三日町支店	8,035	10,095	9,492	10,591	9,935	8,148	8,559	9,839
	八戸中央ビル	4,354	4,692	5,205	6,599	4,467	4,640	5,772	6,445
十日町	いわぎんローンプラザ	11,017	13,068	11,821	13,036	11,542	10,167	13,397	11,638
	花真ビル	4,661	5,066	4,899	3,870	4,187	2,868	4,984	3,579
	スクールショップハシブ	6,645	6,686	5,202	6,004	5,368	7,014	6,999	5,251
	八田神仏具店	5,248	5,390	4,344	5,042	4,636	3,696	5,272	4,433
合計		49,326	58,041	54,032	58,682	51,956	47,511	57,939	53,231



【参考】

| 33地点の調査結果 |

H24~H30 通行量 (日曜日)

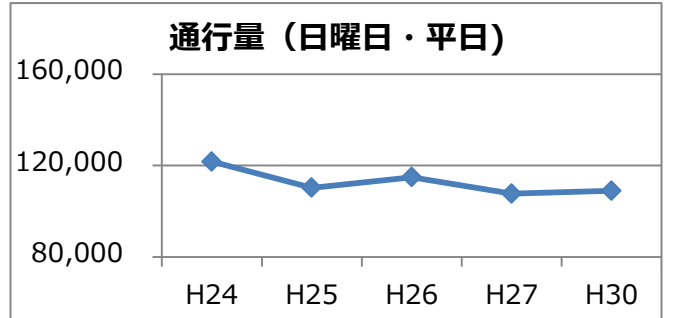
調査年	通行量	前回増減数	増減比
H24	64,710 人	16,297人	33.7%
H25	53,398 人	△ 11,312人	△17.5%
H26	53,433 人	35人	0.1%
H27	52,797 人	△ 636人	△1.2%
H30	48,306 人	△ 4,491人	△8.5%

H24~H30 通行量 (平日)

調査年	通行量	前回増減数	増減比
H24	57,016 人	1,697人	3.1%
H25	56,939 人	△ 77人	△0.1%
H26	61,505 人	4,566人	8.0%
H27	54,923 人	△ 6,582人	△10.7%
H30	60,653 人	5,730人	10.4%

H24~H30 通行量 (日曜日・平日)

調査年	通行量	前回増減数	増減比
H24	121,726 人	17,994人	17.3%
H25	110,337 人	△ 11,389人	△9.4%
H26	114,938 人	4,601人	4.2%
H27	107,720 人	△ 7,218人	△6.3%
H30	108,959 人	1,239人	1.2%



H26~H30 通行量調査当日の天気 (9:00~19:00)

日曜日

調査年	H26	H27	H28	H29	H30	
概況	晴れ 時々曇り	晴れ 後曇り	晴れ	晴れ	晴れ	
気温	平均 (°C)	14.9	12.8	21.3	17.7	12.6
	最高 (°C)	16.3	17.9	22.7	22.4	19.0
	最低 (°C)	11.7	9.5	18.2	14.8	7.7
平均風速 (m/s)	2.8	5.4	3.0	3.1	8.0	
降水量 (mm)	0.0	0.0	0.0	0.0	0.0	

平日

調査年	H26	H27	H28	H29	H30	
概況	晴れ 時々曇り	晴れ	曇り 時々雨	晴れ	晴れ	
気温	平均 (°C)	14.5	12.7	21.7	12.1	14.7
	最高 (°C)	16.0	17.1	24.5	17.6	18.7
	最低 (°C)	11.6	9.2	18.4	7.9	13.4
平均風速 (m/s)	4.4	3.5	4.2	4.7	8.0	
降水量 (mm)	0.0	0.0	4.0	0.0	0.0	

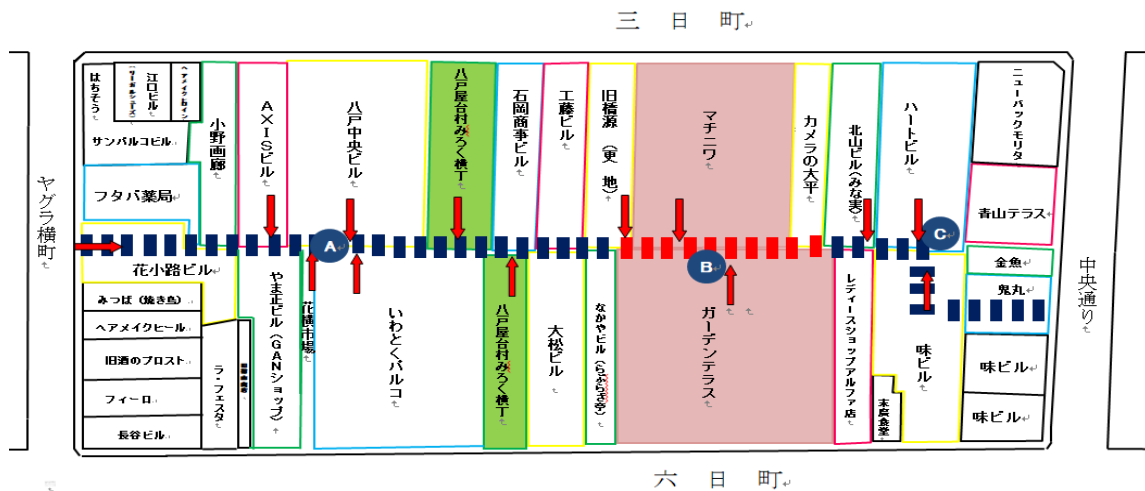
2. 花小路街区の調査結果

(1)調査目的：八戸市中心市街地の再開発事業として三日町のマチニワ並びに、六日町のガーデンテラスを横断する形で存在している花小路の歩行者通行量を把握し、今後の花小路の整備推進に係る基礎資料とするため。

(2)調査日時：平成 30 年 10 月 12 日（金）・14 日（日）9：00～19：00

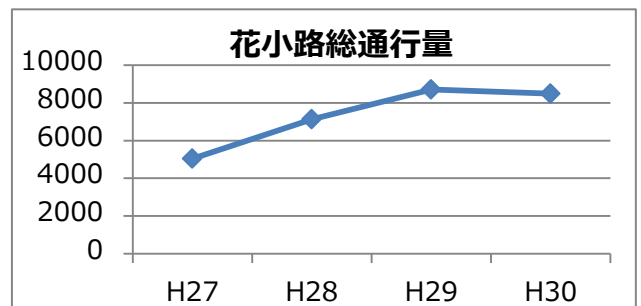
(3)調査地点：花小路街区 3 地点（各地区とも 1 時間毎に集計）

- A. 八戸中央ビル 100円ショップ裏出入口前
- B. ガーデンテラス タリーズコーヒー前
- C. ハートビル裏口軒下



(4)結果概要 ※H27 から調査を開始
H27～H30 総通行量（日曜日・平日合計）

調査年	通行量	前年増減数・増減比	
H27	5,042 人	--- 人	---
H28	7,133 人	2,091 人	41.5%
H29	8,714 人	1,581 人	22.2%
H30	8,495 人	△ 219 人	△2.5%



H27～H30 総通行量（日曜日）

調査年	通行量	前年増減数・増減比	
H27	2,273 人	--- 人	---
H28	3,519 人	1,246 人	54.8%
H29	4,753 人	1,234 人	35.1%
H30	4,230 人	△ 523 人	△11.0%

H27～H30 総通行量（平日）

調査年	通行量	前年増減数・増減比	
H27	2,769 人	--- 人	---
H28	3,614 人	845 人	30.5%
H29	3,961 人	347 人	9.6%
H30	4,265 人	304 人	7.7%

各地点の推移（日曜日・平日合計）

調査地点	H27	H28	H29	H30
A	4,154	4,154	6,152	3,434
B	---	2,330	1,023	4,274
C	870	649	1,539	787
合計	5,024	7,133	8,714	8,495

